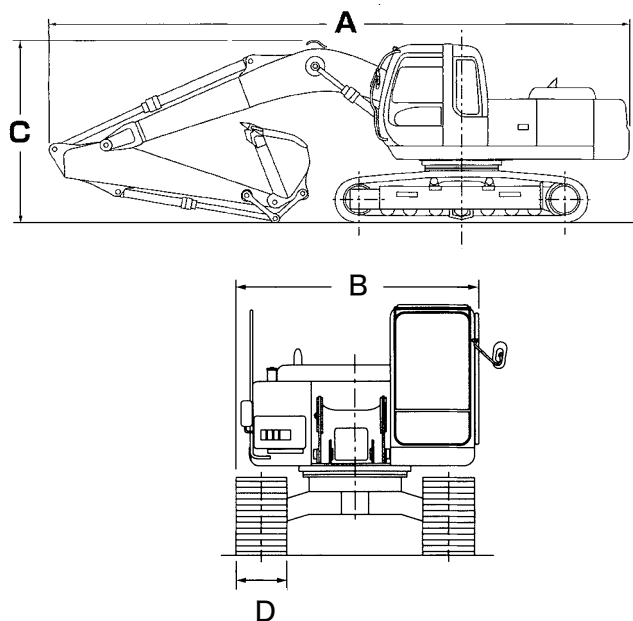
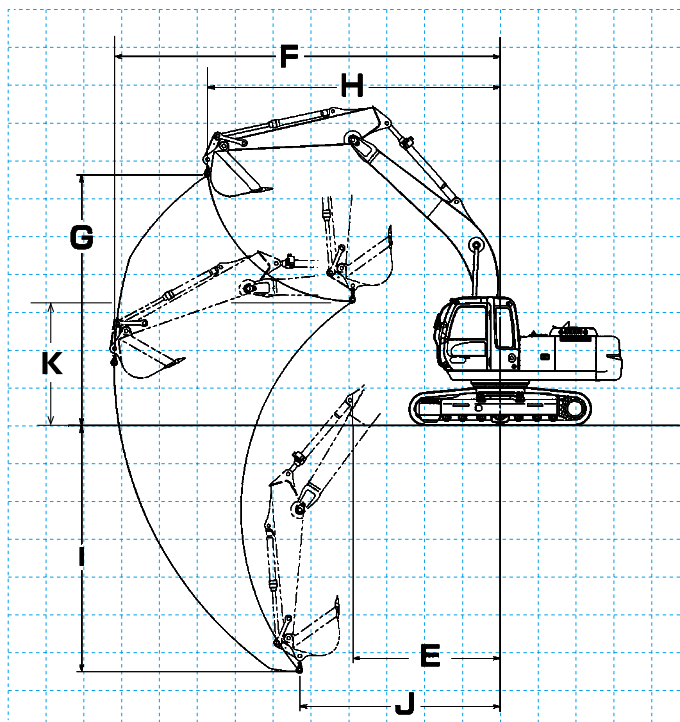


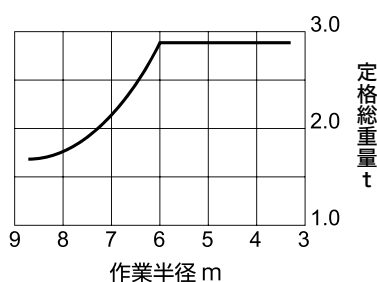
■ 寸法図



■ 作業範囲図



■ 定格総荷重曲線



■ 仕様

バケツト容量(m ³)		0.7	
型式		ZH-200	
メーカー		日立建機	
機械質量(kg)		20,200	
寸法	全長(mm)	A	9,660
	全幅(mm)	B	2,860
	全高(mm)	C	3,010
	履帯幅(mm)	D	600
クレーン性能	バケツト幅(mm)		1,140
	最小作業半径(mm)	E	3,180
	最大作業半径(mm)	F	8,700
	最大地上揚程(mm)	G	5,660
	最大地上揚程時作業半径(mm)	H	6,600
	最大地下揚程(mm)	I	5,560
	最大地下揚程時作業半径(mm)	J	4,530
	最小地下揚程時作業半径(mm)	K	2,800
最大つり上げ荷重(t)		2.9	
燃料タンク容量(ℓ)		400	
標準燃費(L/H)		14	

