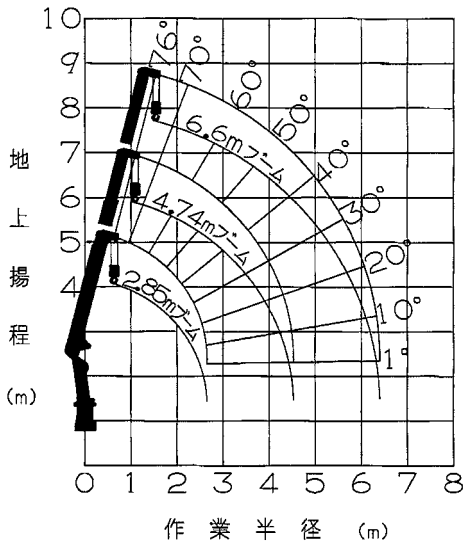


作業範囲

定格総荷重表(t)

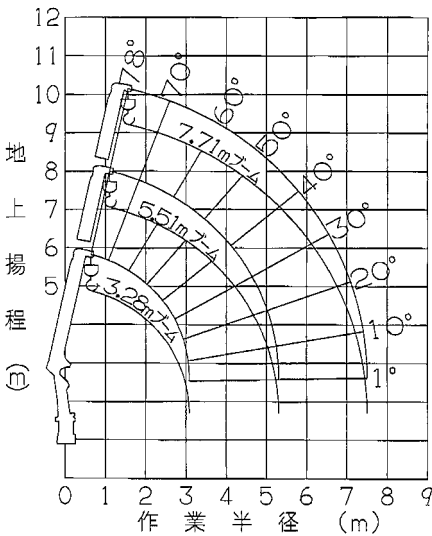
● 2 t クレーン



(側方、後方領域)

性能	2.85mブーム, 4.74mブーム			6.6mブーム			
	作業半径 (m)	クレーン強度 定格総荷重	空車時 定格総荷重		作業半径 (m)	クレーン強度 定格総荷重	空車時 定格総荷重
			アウトリガ 最大張出	アウトリガ 最小張出			
	1.6以下	2.63	2.63	1.58	2.6以下	1.28	1.23
	1.8	2.23	2.23	1.23	2.8	1.28	1.13
	2.0	2.03	2.03	1.03	3.0	1.23	1.03
	2.5	1.63	1.48	0.63	3.5	1.08	0.78
	3.0	1.33	1.03	0.48	4.0	0.93	0.63
	3.5	1.13	0.78	0.38	4.5	0.80	0.53
	4.0	0.98	0.63	0.33	5.0	0.70	0.43
	4.54	0.88	0.53	0.28	5.5	0.63	0.38
					6.0	0.58	0.35
					6.4	0.55	0.33

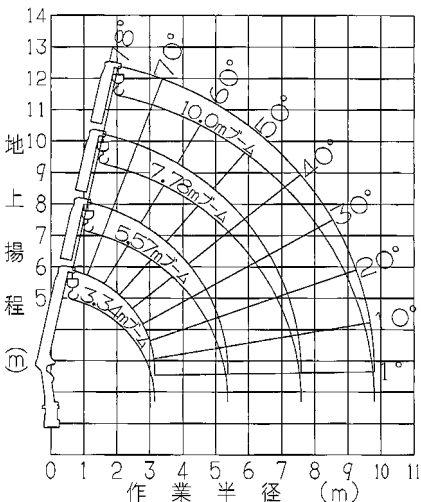
● 4 t クレーン



(側方、後方領域)

性能	3.28mブーム, 5.51mブーム			7.71mブーム			
	作業半径 (m)	クレーン強度 定格総荷重	空車時 定格総荷重		作業半径 (m)	クレーン強度 定格総荷重	空車時 定格総荷重
			アウトリガ 最大張出	アウトリガ 最小張出			
	2.4以下	2.93	2.93	1.28	2.7以下	2.23	2.33
	2.7	2.93	2.38	1.08	3.2	2.03	1.65
	3.0	2.58	1.88	0.88	3.5	1.83	1.38
	3.5	2.18	1.38	0.68	4.0	1.63	1.08
	4.0	1.88	1.13	0.53	4.5	1.48	0.88
	4.5	1.68	0.93	0.43	5.0	1.33	0.73
	5.0	1.48	0.78	0.38	5.5	1.23	0.63
	5.3	1.38	0.73	0.33	6.0	1.13	0.58
					6.5	1.05	0.53
					7.0	0.98	0.48
					7.5	0.93	0.43

● 4 t クレーン (4段ブーム)



(側方、後方領域)

性能	3.34mブーム, 5.57mブーム			7.78mブーム			10.0mブーム				
	作業半径 (m)	クレーン強度 定格総荷重	空車時 定格総荷重		作業半径 (m)	クレーン強度 定格総荷重	空車時 定格総荷重		作業半径 (m)	クレーン強度 定格総荷重	空車時 定格総荷重
			アウトリガ 最大張出	アウトリガ 最小張出			アウトリガ 最大張出	アウトリガ 最大張出			
	2.4以下	2.93	2.93	1.28	2.7以下	2.33	2.33	4.0以下	1.03	1.03	
	2.6	2.93	2.58	1.08	3.2	2.03	1.65	5.0	0.88	0.73	
	3.0	2.48	1.88	0.83	3.5	1.83	1.38	6.0	0.75	0.53	
	3.5	2.08	1.38	0.63	4.0	1.63	1.08	7.0	0.65	0.43	
	4.0	1.78	1.08	0.53	4.5	1.48	0.88	8.0	0.58	0.33	
	4.5	1.58	0.88	0.43	5.0	1.33	0.73	9.0	0.51	0.28	
	5.0	1.38	0.73	0.33	5.5	1.23	0.63	9.8	0.48	0.25	
	5.37	1.28	0.68	0.33	6.0	1.13	0.53				
					6.5	1.03	0.48				
					7.0	0.95	0.43				
					7.58	0.88	0.38				