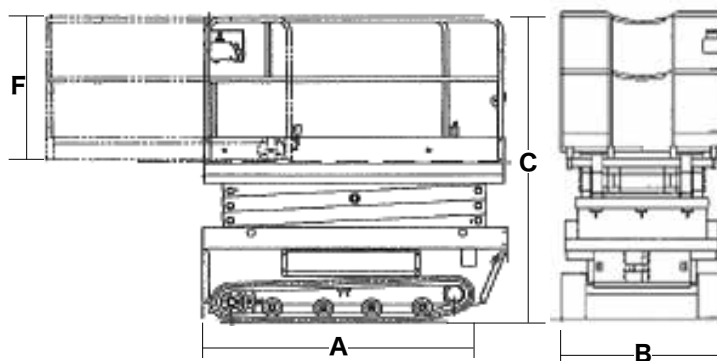
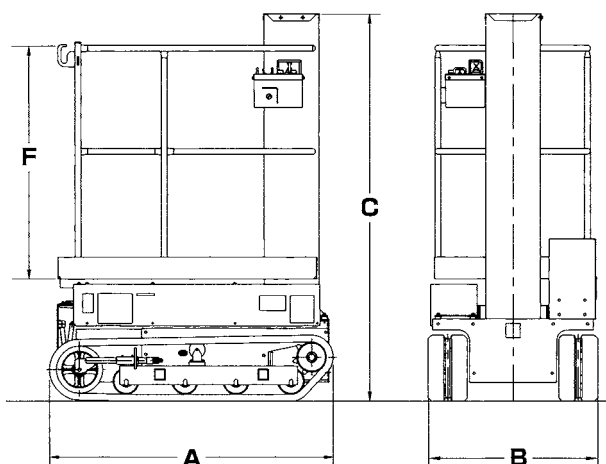


機体寸法図

RM04B, RM05C1NS

ENCL060, ENCL061



※ RM05C1NS のみ作業床がスライドします。

※ ENCL061 のみ作業床がスライドします。

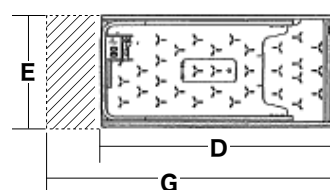
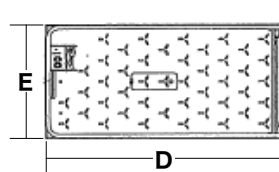
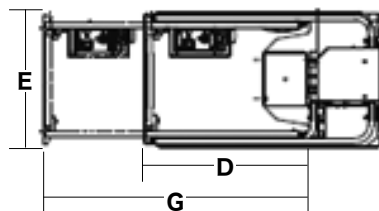
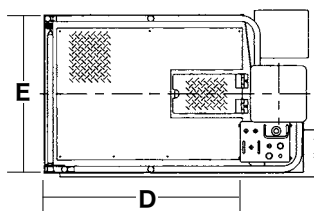
バケット寸法図

RM04B

RM05C1NS

ENCL060

ENCL061



仕様

型 式		RM04B	RM05C1NS	ENCL060	ENCL061	
メ ー カ ー		アイチ	アイチ	北越工業	北越工業	
作 業 床 高 (mm)		3,800	4,800	6,000	6,100	
積 載 荷 重 (kg)		200	200	250	250	
車 両 総 質 量 (kg)		630	800	1,840	1,270	
機 体 寸 法	全 長 (mm)	A	1,250	1,300	2,300	1,920
	全 幅 (mm)	B	770	770	890	990
	全 高 (mm)	C	1,730	1,785	2,170	2,070
バ ケ ッ ト 寸 法	全 長 (mm)	D	895	910	2,280	1,800
	スライド拡張時全長 (mm)	G	—	1,460	—	2,800
	全 幅 (mm)	E	660	585	840	885
	手すり高 (mm)	F	1,000	1,005	960	990
登 坂 能 力 (度)		20	20	20	19	